


Инструкция к личному кабинету DMcloud

<https://lk.data-mobile.ru/>

Сертификаты

	Сертификаты	Лицензии	Устройства	Мой профиль	Помощь	Выход
						Добавить
Сертификат	Лицензия	Период	Активирован	Партнер		
543-234-987-678	Стандарт Pro ЕГАИС	6 мес.	Не активирован	ООО "Внедренец" +7 (812) 777-22-45		
567-987-345-123	Стандарт Pro ЕГАИС	3 г.	Не активирован	ООО "ИТ-Специалисты" +7 (385) 123-77-77		
123-456-789-123	Стандарт Pro ЕГАИС	3 мес.	29.04.2019	АКБ Спецбанк +7 (495) 777-77-77		
123-543-765-345	Стандарт Pro	20 дн.	29.04.2019	ООО "Ромашка" +7 (342) 777-12-34		
098-567-984-345	Online МАРКИРОВКА	55 дн.	29.04.2019	ООО "Ромашка" +7 (342) 777-12-34		
111-222-333-444	Стандарт Pro ЕГАИС	1 г.	22.04.2019	ООО "Компания Сканпорт" +7 (495) 980-10-69		

На закладке «**Сертификаты**» пользователю доступен список всех сертификатов, какие лицензии DataMobile и статусы эти сертификаты имеют. Рассмотрим пример:

Сертификат	Лицензия	Период	Активирован	Партнер
543-234-987-678	Стандарт Pro ЕГАИС	6 мес.	Не активирован	ООО "Внедренец" +7 (812) 777-22-45

Сертификат на лицензию **DataMobile «Стандарт Pro»** с подключенным модулем **ЕГАИС**, период аренды данной лицензии 6 месяцев, и он еще в статусе «не активирован». В поле «**Партнер**» указаны реквизиты партнера, через которого был продан данный сертификат. Для продления или апгрейда лицензии, мы рекомендуем обратиться к указанному партнеру.

При нажатии кнопки «**Добавить**», откроется окно активации нового сертификата

Добавление сертификата
✕

Сертификат

DMcloud-

Добавить

где пользователь вводит номер, выданный ему сертификата при покупке. Если сертификат был корректно введен, он появится в списке.

Лицензии

Сертификаты
Лицензии
Устройства
Мой профиль
Помощь

Выход

Добавить

Лицензия	Дата окончания	Устройство	⚙️
Стандарт Pro	19.05.2019 (1 мес)	Терминал на складе в Апрелевке / 5678889FG856FWEE45	⚙️
Стандарт Pro ЕГАИС	29.07.2023 (50 мес)	ТСД №5 ООО "Аленка" Саратов / 5698690200017A04B1620	⚙️
Online МАРКИРОВКА	23.02.2020 (9 мес)	Терминал Иванова Игоря / 6789690200017A05674436	⚙️

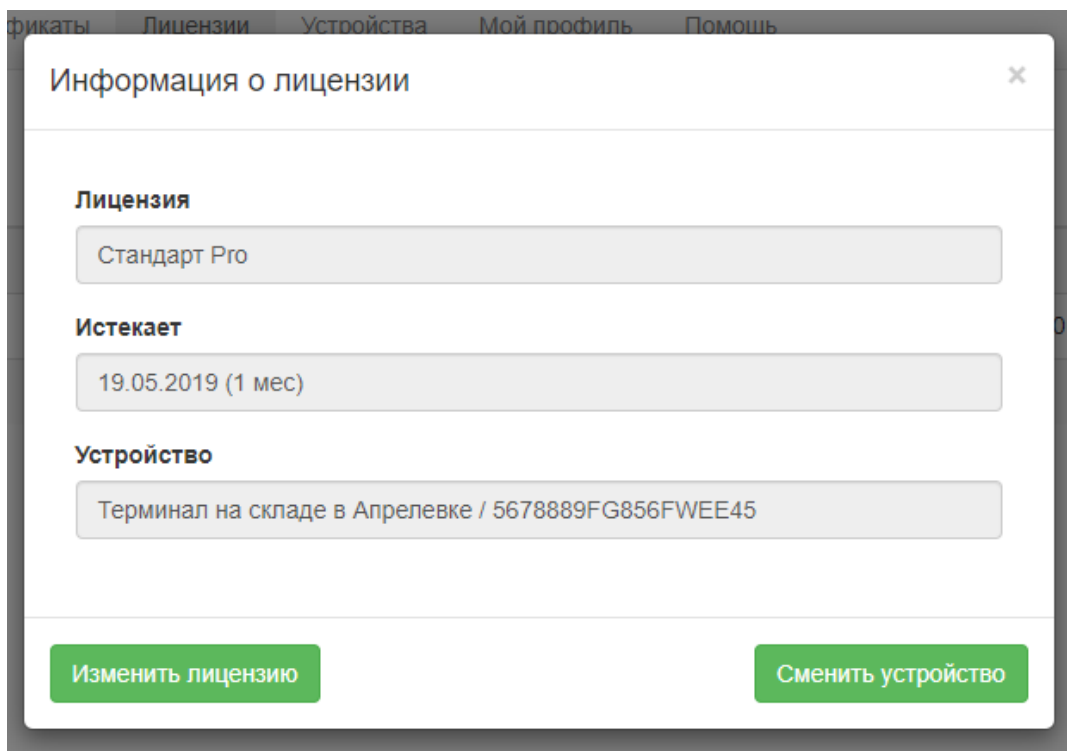
На этой вкладке пользователю виден список активных лицензий с привязкой к устройству и датой окончания лицензии. Рассмотрим пример:

Лицензия	Дата окончания	Устройство
Стандарт Pro ЕГАИС	29.01.2027 (92 мес)	ООО "Аленка" ТСД на складе / DGH3HJ5F533G2K25BG56KL56

Устройство с ID **DGH3HJ5F533G2K25BG56KL56** имеет произвольное и понятное пользователю название **«Терминал на складе в Апрелевке»**. Дата окончания лицензии **29.01.2027**, в скобках показывается количество месяцев, оставшихся до окончания срока действия от текущей даты.

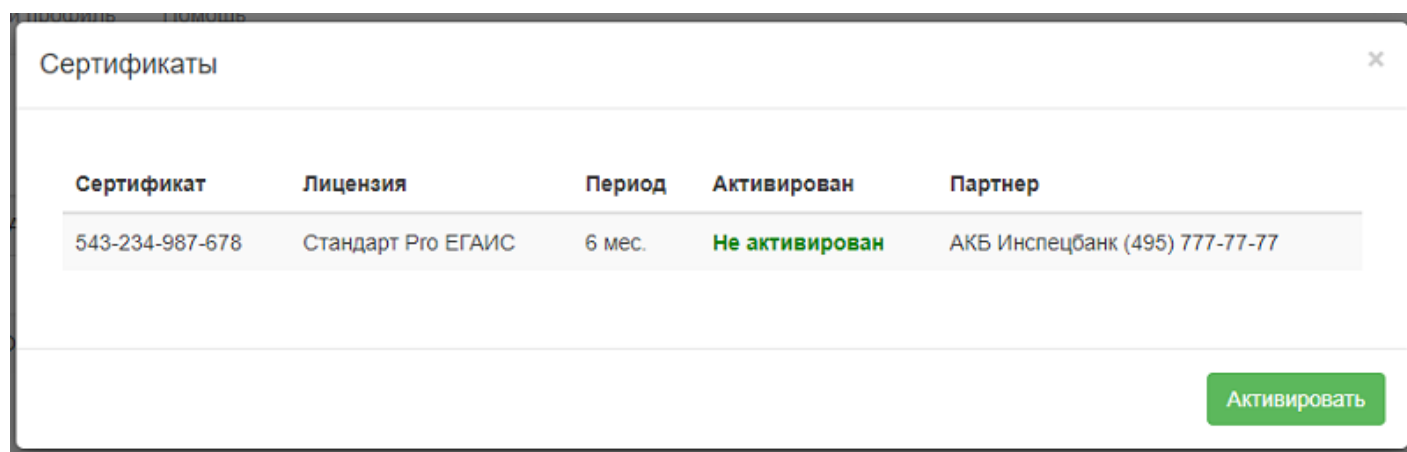
ВНИМАНИЕ! Апгрейд лицензии со «Стандарт Pro» до «Online» или подключение модулей «ЕГАИС», «ЕГАИС ОПТ» и «МАРКИРОВКА» возможен только на весь срок активированной лицензии.

При нажатии на значок шестеренки откроется окно информации о лицензии



Где доступны две кнопки, «**Изменить лицензию**» и «**Сменить устройство**»

«**Изменить лицензию**» - по данной кнопке открывается окно изменения лицензии, где будет выведен список подходящих сертификатов для апгрейда этой лицензии. Лицензию можно продлить аналогичной, тогда срок окончания лицензии увеличится на срок активированного сертификата. Или подключить модули «**ЕГАИС**», «**ЕГАИС ОПТ**» и «**МАРКИРОВКА**» подходящие к данной лицензии.



«**Сменить устройство**» - по данной кнопке открывается окно смены устройства. Пользователь может в любой момент отвязать лицензию от устройства и привязать к другому.

ID устройства	Наименование	Описание	Последний сеанс	Лицензия
Отвязать устройство				
RTY8J5F533G2K25B000KL58	Терминал Василия Петрова	Саратов Магазин		

[Выбрать](#)

Для этого выберите необходимую строку из списка и нажмите «**Выбрать**».

ВНИМАНИЕ! В период, когда лицензия отвязана от устройств, срок ее окончания не продлевается.

Устройства

ID устройства	Наименование	Описание	Последний сеанс	Лицензия
5698690200017A04B1620	ТСД №5 ООО "Аленка" Саратов	ТСД Юры	24.05.2019 10:41:16	Стандарт Pro ЕГАИС
5678889FG856FWEE45	Терминал на складе в Апрелевке		29.05.2019 11:15:27	Стандарт Pro
6789690200017A05674436	Терминал Иванова Игоря			Online МАРКИРОВКА

На вкладке «**Устройства**» выводится список всех устройств клиента. Например:

ID устройства	Наименование	Описание	Последний сеанс	Лицензия
5698690200017A04B1620	ТСД №5 ООО "Аленка" Саратов	ТСД Юры	24.05.2019 10:41:16	Стандарт Pro ЕГАИС

В этой строке мы видим устройство с ID **5698690200017A04B1620** со своим Наименованием и Описанием.

В поле «**Последний сеанс**» показано дата и время последнего подключения устройства к личному кабинету, для проверки лицензии, что можно считать активной работы устройства в программе DataMobile.

Есть три цветовые схемы сигнализирующие об активности устройства:



«**Зеленый**» - Терминал выходил на связь в течении последних 24 часов.

«**Оранжевый**» - Терминал выходил на связь в течении последних 7 дней.

«**Серый**» - Терминал не выходил на связь больше недели.

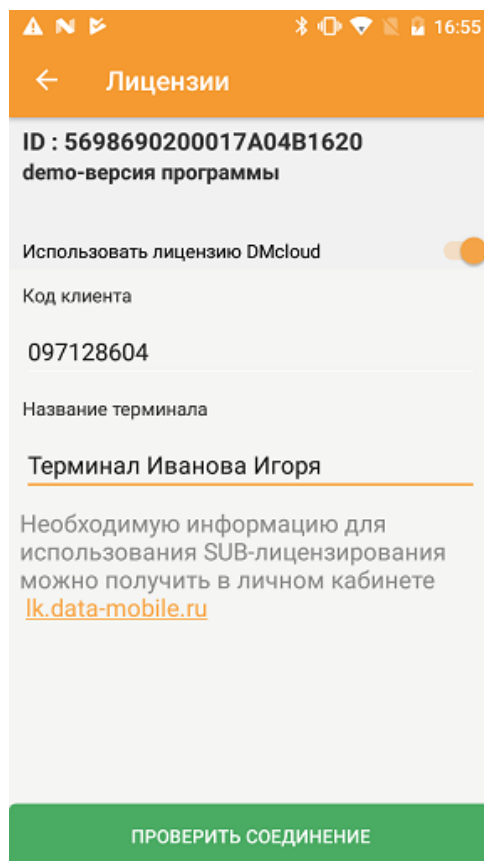
Устройство можно добавить, вручную внося его по кнопке «**Добавить**»

A screenshot of a web application form titled "Устройство" (Device). The form has a white background and a dark grey border. At the top right of the form is a close button (X). The form contains four input fields, each with a label above it: "Код устройства" (Device code), "Наименование" (Name), "Описание" (Description), and "Лицензия" (License). The "Описание" and "Лицензия" fields are currently empty and have a light grey background, indicating they are disabled. At the bottom right of the form is a green button with the text "Сохранить" (Save).

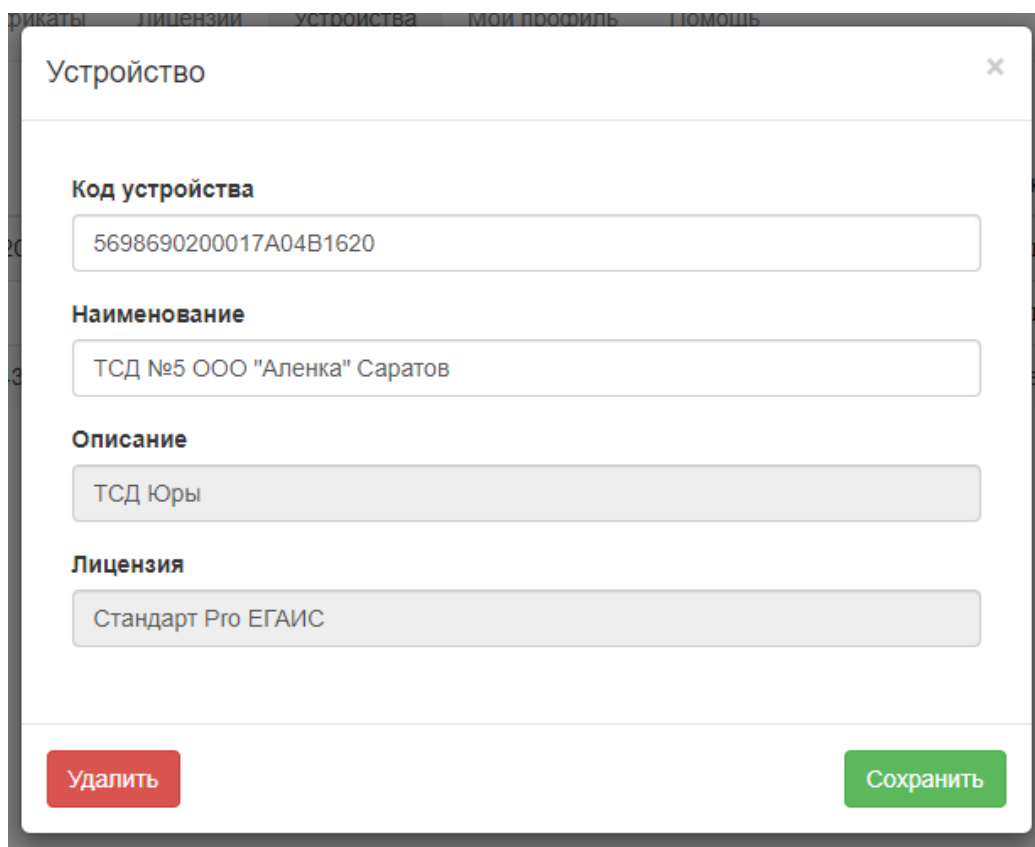
В поле «**Код устройства**» вносится ID из программы DataMobile, В поле «**Наименование**» - произвольное и понятное пользователю наименование устройства. Поле «**Описание**» недоступно для редактирования и приходит из соответствующего поля из устройства. В поле «**Лицензия**» выводится сообщение о привязанной лицензии к данному устройству.

Удобнее устройство добавить автоматически, на терминале, в настройках, в разделе «**Лицензии**» включите «**Использовать лицензию DMcloud**», заполните поле «**Код клиента**» выданный при регистрации в личном кабинете (или считайте штрихкод с экрана вкладки «**Мой профиль**»), если необходимо добавьте описание терминала.

После нажатия кнопки «**Проверить соединение**», произойдет запрос на добавление устройства в личный кабинет клиента. Если он пройдет успешно, то устройство появится в списке на вкладке «**Устройства**»



При нажатии на значок шестеренки откроется окно информации об устройстве, где можно отредактировать наименование устройства или удалить его из списка устройств в личном кабинете.



Мой профиль

На данной вкладке показана персональная информация о клиенте и его «Код клиента», который необходим для ввода в настройки программы DataMobile, в разделе «Лицензии». На указанный E-mail по окончании срока действия лицензии, будет приходить уведомление о необходимости продления лицензии.

Имя

Дмитрий

Компания

Сканпорт

Телефон

+7 (495) 980-10-69

Email

support507@scanport.ru

Код клиента



9999999999